

ПРАВИЛА УХОДА ЗА ОКОННЫМИ БЛОКАМИ.

1. Указания по очистке окон от загрязнений.

Грязь, которая оседает на поверхностях деревянных окон в процессе эксплуатации, удаляется с помощью воды или нейтрального моющего средства, не содержащего растворителей и нашатырного спирта. **Настоятельно рекомендуется** производить очистку, осмотр, выявление и устранение отдельных, даже очень мелких, дефектов покрытия, минимум **два раза** в год.

Для проведения мелкого ремонта необходимо применять укрывной лак для нанесения кистью **Aqua Dickschicht-streichlasur**.

Внимание! Категорически запрещается использовать для удаления загрязнений наждачную бумагу или другие чистящие средства, содержащие абразивные материалы (типа "Гигиена"), а также растворители, бензин, уксусную кислоту, жидкость для снятия лака и им подобные. Для ухода за окнами рекомендуется использовать полироль для лаковой поверхности, входящую в состав «Комплекта ZOWOSAN для ухода за деревянными окнами» - **Lack Polish**.

Lack Polish.

Входит в состав «Комплекта ZOWOSAN для ухода за деревянными окнами».

Это экологически безопасная водоразбавляемая эмульсия на основе акрилата, пригодная как для прозрачных, так и для непрозрачных покрытий.

Вначале производят очистку окрашенной поверхности от грязи нейтральным очищающим средством. Затем **на сухую** окрашенную поверхность нанести эмульсию **Lack Polish** мягкой тряпочкой или губкой.

2. Указания по очистке стеклопакетов от загрязнений.

Грязь, которая оседает на поверхностях стеклопакетов в процессе эксплуатации, удаляется с помощью воды или нейтрального моющего средства, не содержащего растворителей и нашатырного спирта, при этом **не рекомендуется** попадание моющих средств на окрашенные поверхности окна. Моющее средство необходимо нанести на центральную часть стеклопакета, затем мягкой тряпочкой (круговыми движениями) удалить грязь со всей его поверхности. При использовании моющего средства в аэрозольной упаковке его необходимо наносить с расстояния (200-300)мм от поверхности стекла.

3. Указания по уходу за резиновыми уплотнениями.

Для того чтобы резиновые уплотнители сохраняли эластичность необходимо протирать их **дважды в год** средством **Zowosan Dichtungspflege** после предварительной очистки их от скопившейся пыли и грязи. **Dichtungspflege.**

Входит в состав «Комплекта ZOWOSAN для ухода за деревянными окнами».

Предварительно удаляют пыль и грязь мягкой салфеткой, смоченной чистой водой, после чего резиновое уплотнение должно обсохнуть. Далее мягкую салфетку смочить небольшим количеством средства для ухода за уплотнениями и тщательно их протереть.

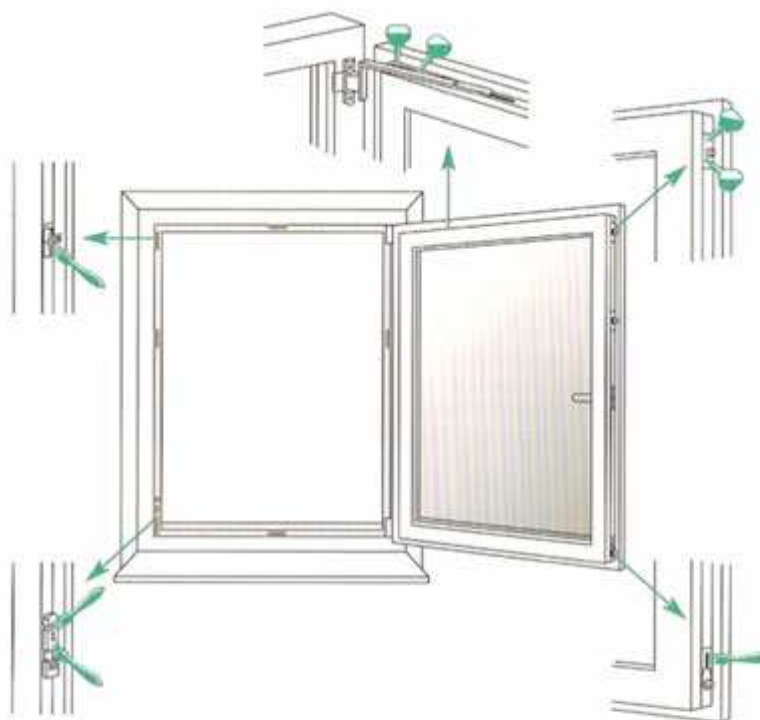
4. Указания по уходу за оконной фурнитурой.

Надежность крепления и износ ответственных деталей фурнитуры нужно регулярно контролировать. В случае необходимости, подтянуть крепежные шурупы или заменить детали. Кроме того, необходимо не реже одного раза в год проводить следующие работы по техобслуживанию. Все подвижные детали и все места запоров фурнитуры необходимо смазывать специальной смазкой Zowosan Baschlegeol, которая входит в состав «Комплекта ZOWOSAN для ухода за деревянными окнами».

Применять только такие чистящие средства и средства по уходу, которые не повреждают антикоррозийное покрытие деталей фурнитуры.

ЕЖЕГОДНАЯ СМАЗКА ТРУЩИХСЯ ДЕТАЛЕЙ ФУРНИТУРЫ.

Внимание! Не использовать смазки, содержащие кислотные и смолистые вещества.



Применять специальную смазку.

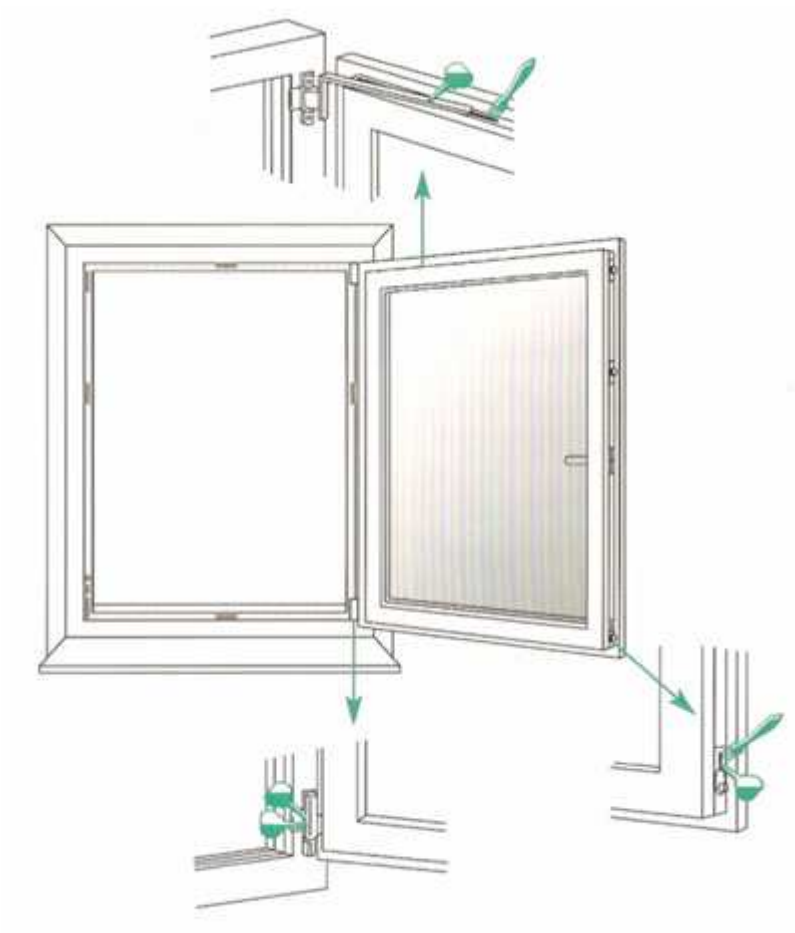


Применять масло в пульверизаторе.
Возможно применение машинного масла.

Специальная смазка - Zowosan Baschlegeol.

ЕЖЕГОДНАЯ СМАЗКА ОТВЕТСТВЕННЫХ ДЕТАЛЕЙ ФУРНИТУРЫ.

Внимание! Не использовать смазки, содержащие кислотные и смолистые вещества



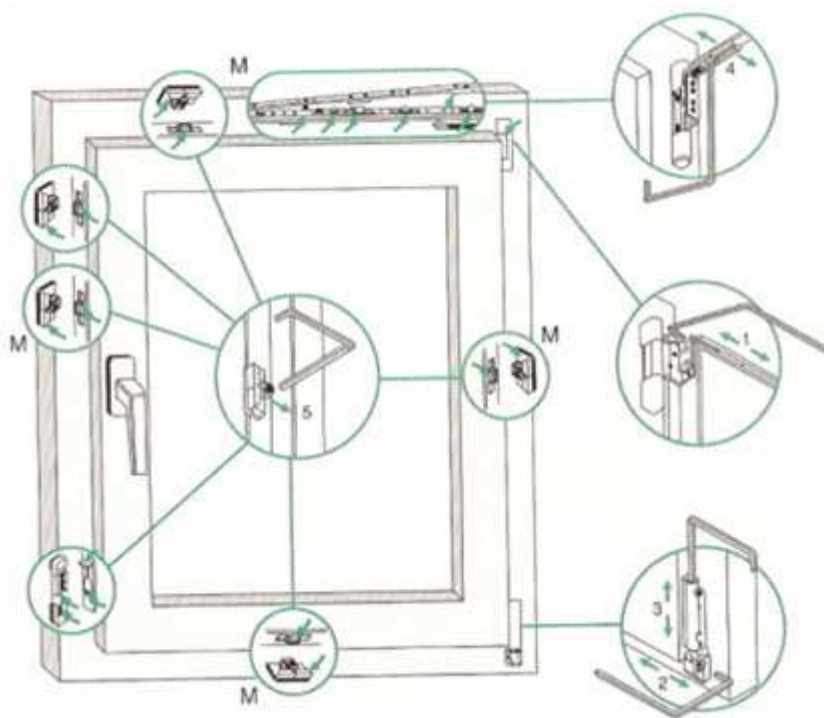
РЕГУЛИРОВКА ФУРНИТУРЫ.

Регулировка фурнитуры, особенно в области нижних петель и ножиц, а также замена деталей и снятие (навешивание) створки должна проводится при монтаже **специалистами**. Поэтому, в принципе, окно в регулировке не нуждается. Но в непредвиденных случаях (например, при подвижке здания) или при долгом сроке эксплуатации регулировка может понадобиться.

Точки запираения, обозначенные буквой **M**, присутствуют только на окнах большого размера. Стрелками указаны места смазки специальной смазкой **Zowosan Baschlegeol**.

Инструмент.

Шестигранный ключ размером 4мм.



Регулировка.

- ← 1 → по ширине - в верхней петле на раме - (+4\0\ -2)мм.
 - ← 2 → по ширине - в нижней опорной петле на раме - (+2\0\ -2)мм.
 - ← 3 → по высоте - в нижней петле на створке - (+2,5\0\ -2)мм.
 - ← 4 → прижимного давления - в ножницах на раме - (+1\0\ -1)мм.
 - ← 5 → прижимного давления - в ответных планках - (+1\0\ -1)мм.
-